

NOTAS:
1 - ESPAÇO RESERVADO PARA EVENTUAIS NOTAS NECESSÁRIAS CONFORME A ESPECIFICIDADE DO PROJETO.

ÁREA TOTAL POR PAVIMENTO	
PAVIMENTO TERREO	154,70
PAVIMENTO SUPERIOR	103,95
ÁREA DA PROJEÇÃO DA EDIFICAÇÃO	154,70

PROGRAMA ARQUITETÔNICO

EDIFICAÇÃO	COMPARTIMENTO	QUANTIDADE
Edificação Principal	Salas	02
	Dormitórios	05
	Cozinha	01
	Copa	01
	Banheiros	03
Varanda	Área de Serviço	01
	Depósito	01
	Banheiro	01
	Autigo para Automóveis	---

PROJETO SIMPLIFICADO

PLANTA

FOLHA: ÚNICA
ESCALA: 1:100

REGULARIZAÇÃO E REFORMA DE UMA RESIDÊNCIA

RESIDÊNCIA UNIFAMILIAR ASSOBRADADA

PROPRIETÁRIO: POLICARPO QUARESMA

COMPROMISSÁRIO:

LOGRADOURO: RUA RICARDO CORAÇÃO DOS OUTROS

NÚMERO: 1915 BAIRRO: JD. LIMA BARRETO

INSCRIÇÃO CADÁSTRICA: S 99 Q 201 U 001 MUNICÍPIO: MOGI DAS CRUZES

SUB: U000

ÍNDICES URBANÍSTICOS

TO: 61,88%

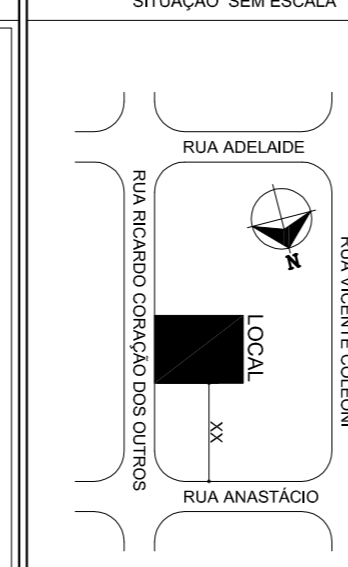
ID: 1,03

IE: 1,67

LI: 10,10%

DECLARAÇÕES

Declaro que a aprovação do projeto não implica no reconhecimento por parte da Prefeitura do direito de propriedade do terreno e que a obra obedece ao projeto apresentado e que a mesma está de acordo com as disposições legais federais, estaduais e municipais que regem o planejamento urbano, ambiental e do ordenamento territorial, bem como as Normas Técnicas Brasileiras - NBR's.



PROPRIETÁRIO: _____ CPF: _____

R.G.: _____

AUTOR DO PROJETO: _____

TÍTULO: _____

RESPONSÁVEL PELA EXECUÇÃO DA OBRA: _____

TÍTULO: _____

RESPONSÁVEL: _____

ART. Nº: _____

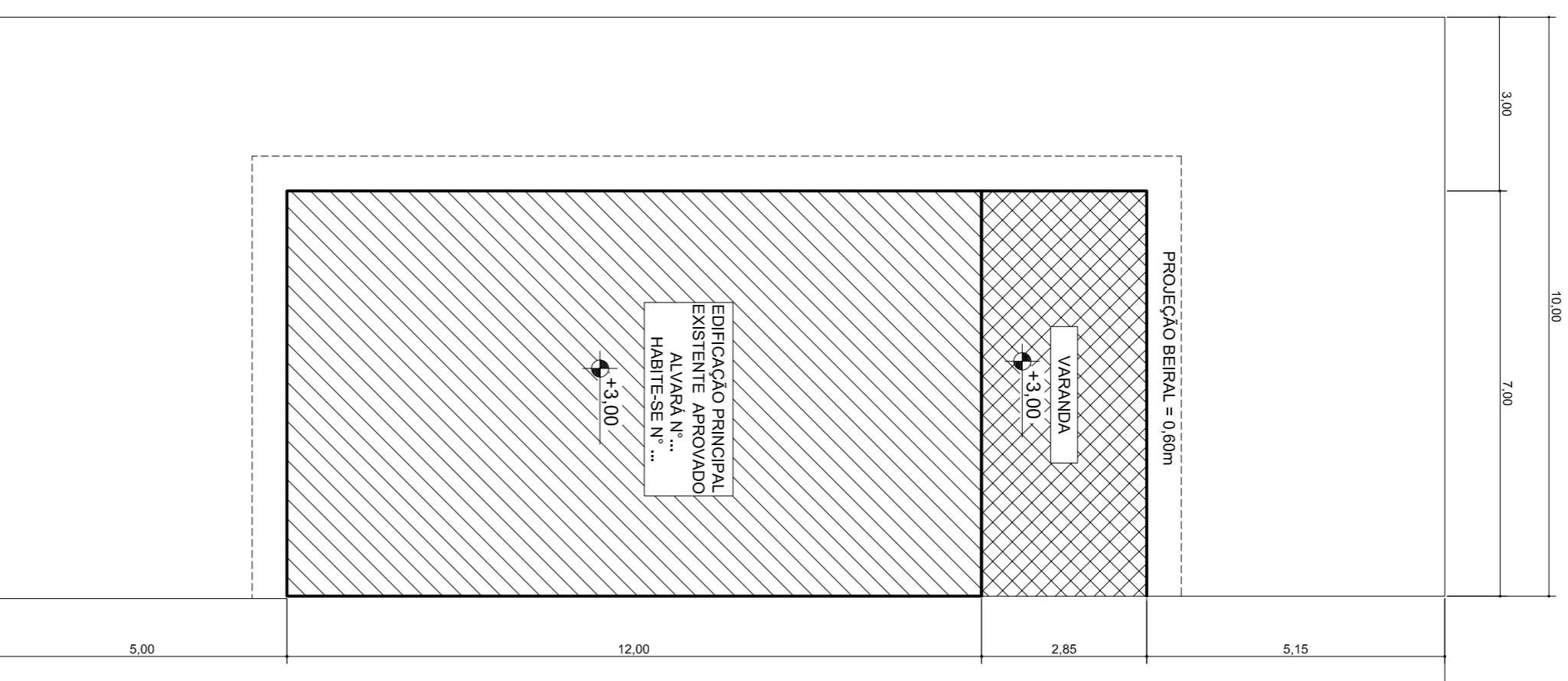
PREF: _____

QUADRO DE ÁREAS

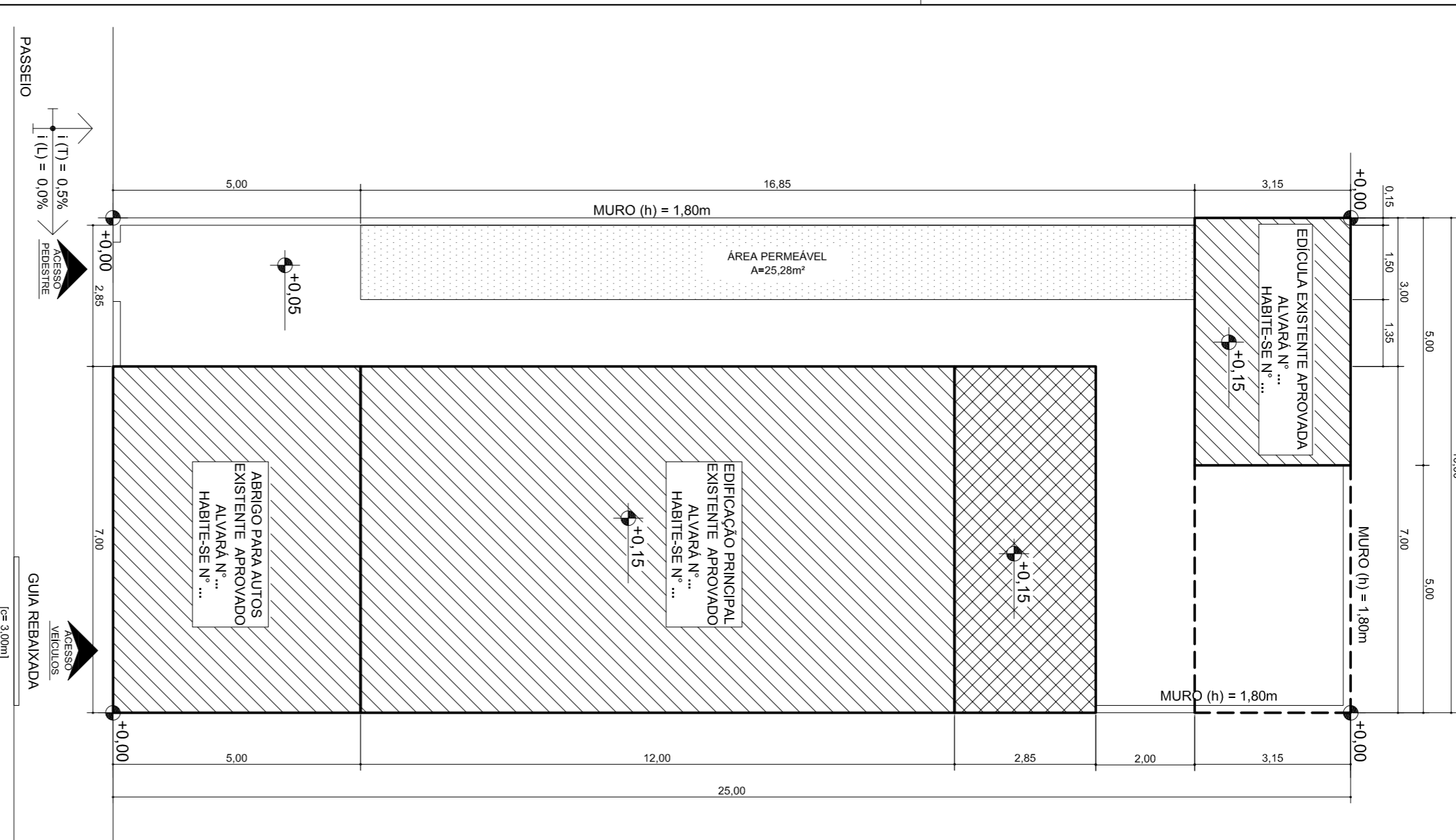
TERRENO	PAVIMENTO	CONSTRUIÇÃO	EXISTENTE	EXISTENTE	DEMOLIR	TOTAL
TERRENO - RES.	84,00	84,00	19,95	19,95		214,75
ABRIGO P. AUTO	35,00	35,00	15,75	15,75		39,90
EDICULA SUPERIOR - RES.	84,00	84,00	19,95	19,95		15,75
VARANDA						15,75
TOTAL						256,65

ÁREA TOTAL POR PAVIMENTO - VIDE QUADRO ANTERIOR 256,65
ÁREA TOTAL DA CONSTRUÇÃO

PLANTA DO PAV. SUPERIOR



PLANTA DO PAV. TERREO



LEGENDA

- ÁREAS EXISTENTES APROVADAS A CONSERVAR
- ÁREAS EXISTENTES A REGULARIZAR
- ÁREAS EXISTENTES A DEMOLIR
- ÁREA PERMEÁVEL

PMMC

TERRENO	PAVIMENTO	CONSTRUIÇÃO	EXISTENTE	EXISTENTE	DEMOLIR	TOTAL
TERRENO - RES.	84,00	84,00	19,95	19,95		214,75
ABRIGO P. AUTO	35,00	35,00	15,75	15,75		39,90
EDICULA SUPERIOR - RES.	84,00	84,00	19,95	19,95		15,75
VARANDA						15,75
TOTAL						256,65

ÁREA TOTAL POR PAVIMENTO - VIDE QUADRO ANTERIOR 256,65
ÁREA TOTAL DA CONSTRUÇÃO